

design Davide Brembilla

KUO est un clin d'œil original au formalisme japonais et à son minimalisme.

La pureté des formes est obtenue à partir d'une plaque plate avec, sur les côtés, des éléments verticaux qui délimitent l'espace, tout en apportant légèreté et continuité vers le haut. Des largeurs minimales, avec des éléments tubulaires horizontaux, minimalistes et ultra fins, faites pour s'inscrire à la perfection dans les petits espaces de l'immobilier résidentiel et commercial. Modèle simple ou en duo pour obtenir pouvoir calorifique et compositions originales.

KUO is an original take on Japanese formalism and essential lines.

Its pure form is the result of using a flat plate with vertical elements laid down its sides to limit the space and give a sense of slimness and vertical continuity. Minimum widths, with ultra thin, minimalist horizontal tubes, designed to fit perfectly into small spaces in modern homes and offices. Single or double model to obtain very high yields and original compositions.

KUO reevoca con originalidad el formalismo japonés y su esencialidad. La pureza formal se obtiene mediante una placa plana a cuyos lados se superponen elementos verticales, que delimitan el espacio hacia arriba, creando una línea esbelta y continua.

Anchos mínimos, con elementos tubulares horizontales, mínimos y finísimos, concebidos para integrarse perfectamente en los reducidos espacios de los contextos residenciales y contract.

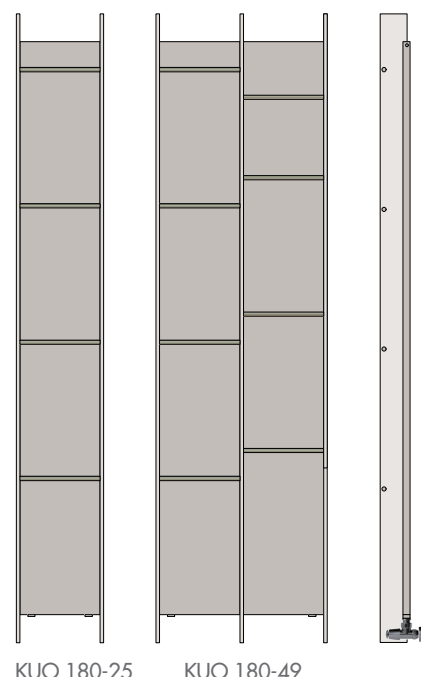
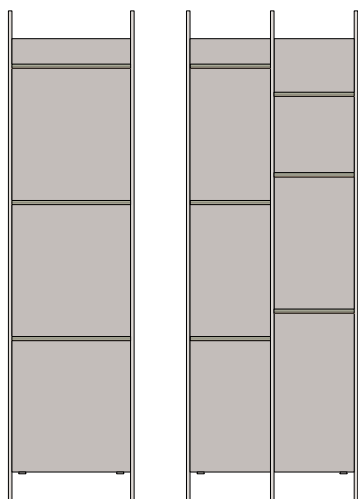
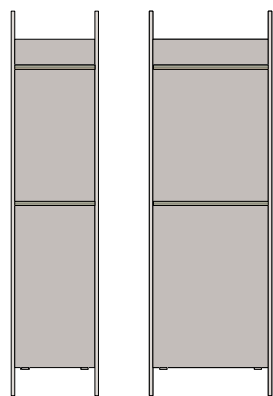
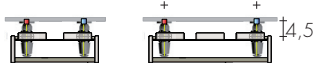
Modelo simple o doble para obtener altísimos rendimientos y composiciones originales.

DIMENSIONS/DIMENSIONES

L : 50/130/175 cm

H : 50/130/175 cm

P : 8 cm



KUO 110-25 KUO 110-35

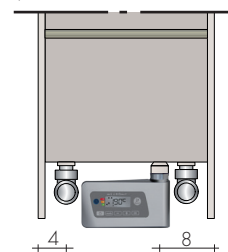
KUO 140-35

KUO 140-49

KUO 180-25

KUO 180-49

MOD.	HL	Standard blanc sablé white sablé sablé blanco €	EN 442 Δt 50 K watt	▲ ▼ entraxe t.c. conexiones cm	Hauteur Height Altura H cm	Largeur Width Anchura L cm	Poids Weight Peso M Kg	Volume Volume Volumen V dm³	MIXTE MIXED MIXTA page 243	Résistance électrique E.H.E cl. II Resistencia eléctrica cl. II - W W	ÉLECTRIQUE ELECTRIC ELÉCTRICA page 244
KUO	110-25	470,60	387	17	110	25	8,2	3,8		400	
KUO	110-35	529,30	475	27	110	35	10,1	4,5		500	
KUO	140-25	538,50	501	17	140	25	10,6	5,0		500	
KUO	140-35	617,30	616	27	140	35	13,1	5,8		650	
KUO	140-49	858,00	873	41	140	49	18,6	9,1		900	
KUO	180-25	673,50	652	17	180	25	13,8	6,4		650	
KUO	180-35	807,00	801	27	180	35	17,0	7,5		900	
KUO	180-49	980,90	1135	41	180	49	24,2	11,8		1200	



RACCORDEMENTS STANDARD EG ø 3/8"
Peinture blanc sablé - Consoles blanches M4
Pression maximale de service 4 BARS
Peinture d'après nuancier Brem +15/25%

STANDARD FITTING EG ø 3/8"
White "sablé" paintwork - White brackets M4
Maximum operating pressure 4 BAR
Paintwork to Brem color list +15/25%

CONEXIÓN DE SERIE EG ø 3/8"
Pintura blanca sablé - Soportes blancos M4
Presión máxima de funcionamiento 4 BAR
Pintura tabla de colores Brem +15/25%